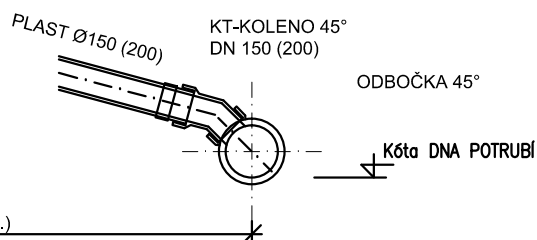
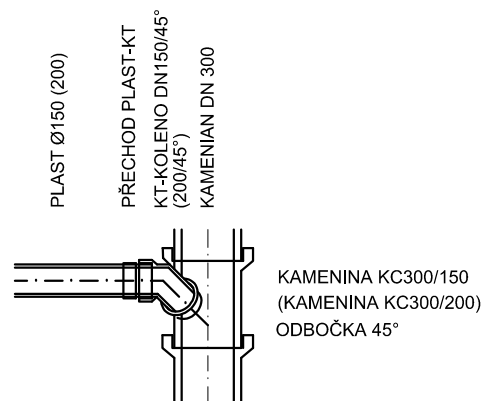
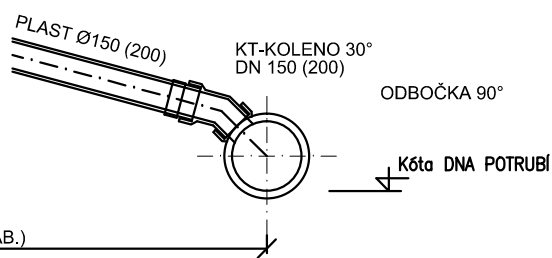
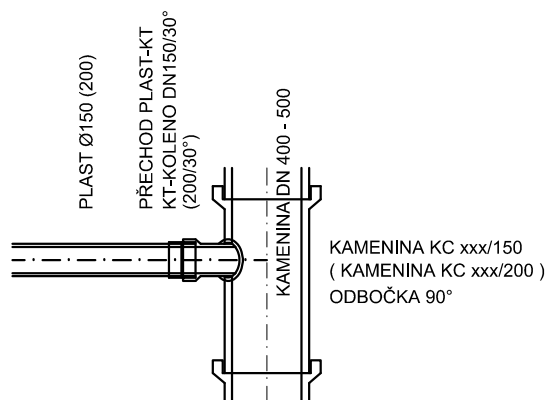


ODBOČKA 45° - KAMENINA, DN300



DÉLKA PŘÍPOJKY (VIZ TAB.)
MINIMÁLNÍ SKLON 2%

ODBOČKA 90° - KAMENINA, DN400 - 500



DÉLKA PŘÍPOJKY (VIZ TAB.)
MINIMÁLNÍ SKLON 2%

ODBOČKA NAVRTÁVKOU 90° - ŽELEZOBETON, DN600

